

LESZNO W LICZBACH 2021

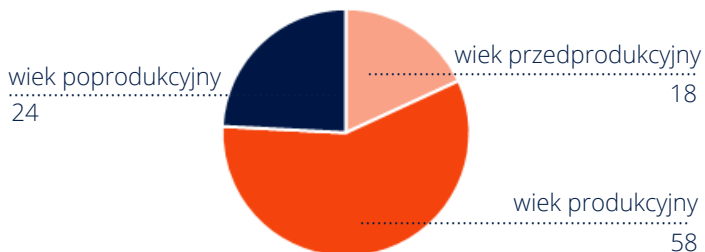
OBSZAR

Powierzchnia całkowita (w km²)..... 31,9

LUDNOŚĆ

Ogółem	62.854
Kobiety na 100 mężczyzn	109
Przyrost naturalny na 1000 mieszkańców	-2,78
dla Polski	-3,18
Saldo migracji	
w ruchu wewnętrznym	-389
w ruchu zagranicznym	9
Ludność według wieku:	
wiek przedprodukcyjny (0-17)	11.395
wiek produkcyjny (18-59/64)	36.267
wiek poprodukcyjny (60/65 lat i więcej)	15.192

Struktura ludności według wieku zdolności do pracy (w %)



MIESZKANIA

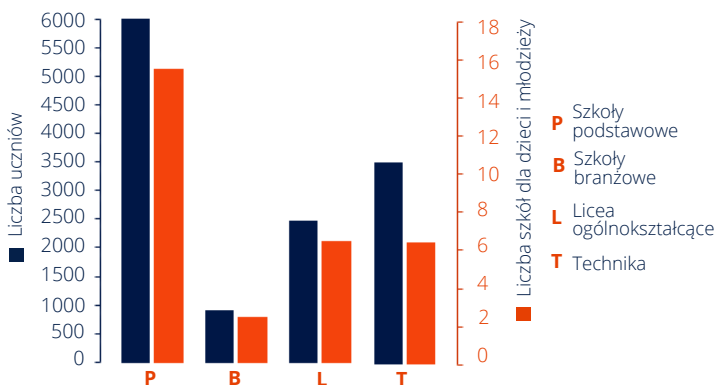
Mieszkania oddane do użytku 386
 Pozwolenia na budowę nowych budynków mieszkalnych:
 101 pozwoleń na 446 mieszkań

Wydatki z budżetu Miasta na budowę, modernizację i remonty budynków komunalnych (w zł) 2.800.000

SZKOLNICTWO I OPIEKA WYCHOWAWCZA



Przedszkola 27
 Liczba dzieci w przedszkolach ogółem..... 2.780



Zdawalność* egzaminu maturalnego (w %)75,1

*zdawalność obliczona dla przystępujących do egzaminu po raz pierwszy w formule od 2015 r.

Szkoły wyższe

Państwowa Wyższa Szkoła Zawodowa w Lesznie
 Wyższa Szkoła Humanistyczna w Lesznie
 Liczba studentów 2.068

Ogółem wydatki (w zł) na oświatę i wychowanie 202.055.994

z tego:	
szkoły	147.538.255
przedszkola	36.964.014
inne placówki oświatowe	12.490.725
pozostałe wydatki na oświatę	5.063.000

Subwencja oświatowa z budżetu państwa 117.037.772

OCHRONA ZDROWIA

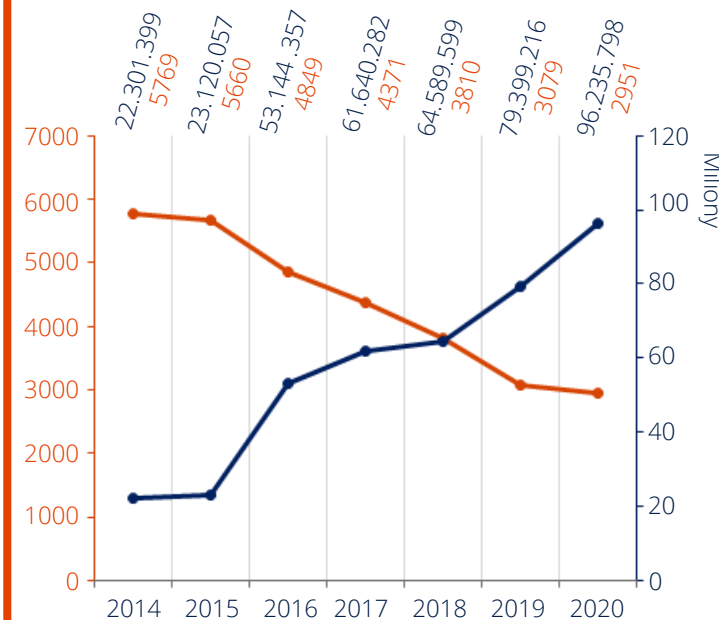


Żłobki 11
 Liczba dzieci w żłobkach w ciągu roku 695
 Przychodnie 41
 Udzielone porady lekarskie 633.072

Wydatki na ochronę zdrowia (w zł) 3.383.922

w tym:	
Przeciwdziałanie alkoholizmowi i narkomanii	1.233.636
Promocja zdrowia	167.655
Składki zdrowotne na osoby bezrobotne	1.282.631
Dotacja dla Wojewódzkiego Szpitala Zespołowego	700.000

POMOC SPOŁECZNA



■ Liczba rodzin korzystających z pomocy społecznej
 ■ Kwota wypłaconych zasiłków (w mln. zł)

Dodatki mieszkaniowe

Liczba wypłaconych dodatków 6.631
 Kwota wypłaconych dodatków 1.508.169

Ogółem wydatki (w zł) na pomoc społeczną, pomoc rodzinie i politykę społeczną 126.861.153

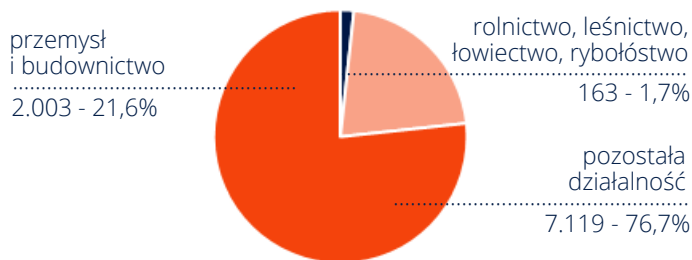
w tym:	
Zasiłki, pomoc w naturze oraz składki na ubezpieczenia zdrowotne	3.803.526
Świadczenia rodzinne	19.519.180
Rodziny zastępcze	547.335
Dodatki mieszkaniowe	1.532.917
Placówki pomocy społecznej	3.459.279
Świadczenie wychowawcze 500Plus	67.184.629
Polityka społeczna	656.064
Wspieranie rodziny	2.562.147
Dom Pomocy Społecznej	2.893.039

PODMIOTY GOSPODARCZE



Liczba podmiotów gospodarczych objętych rejestrem gospodarki narodowej REGON **9.285**
w tym z kapitałem zagranicznym 112
Udział podmiotów zatrudniających do 9 osób 95%

Struktura podmiotów gospodarczych wg PKD



WYNAGRODZENIE*




Przeciętne miesięczne wynagrodzenie brutto (w zł) ... 4.824,14
Przeciętne miesięczne wynagrodzenie brutto (w zł) – średnia krajowa 5.523,32
**Dane dla jednostek zatrudniających powyżej 9 osób*

Zeznania podatkowe

Liczba zeznań podatkowych złożonych przez mieszkańców Leszna wg progów podatkowych

I próg podatkowy..... 36.061
II próg podatkowy..... 2.435

I próg podatkowy
94%



ZATRUDNIENIE



Liczba pracujących wg faktycznego miejsca pracy**..... **22.691**

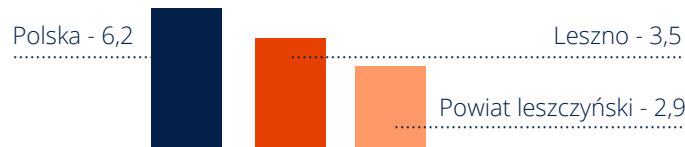
**Dane dla jednostek zatrudniających powyżej 9 osób*

***Pracujący - osoby wykonujące pracę przynoszącą im zarobek lub dochód*

BEZROBOCIE



Stopa bezrobocia (w %)



	Liczba bezrobotnych
Leszno	1.144
Powiat leszczyński	732
Polska	1.046.432

INFRASTRUKTURA MIEJSKA



Długość dróg i ulic (w km)

w tym:

krajowych 6,95
wojewódzkich 12,74
powiatowych 45,64
gminnych 152,25

Ścieżki rowerowe (w km) 59,40

Wydatki (w zł) na modernizację, utrzymanie i remonty dróg i ulic

..... **38.746.202**
w tym inwestycje 33.728.776

Wydatki na gospodarkę komunalną i ochronę środowiska

..... **42.263.922**
w tym m.in.

Oczyszczanie miasta 2.659.056
Ochrona środowiska 514.726
Oświetlenie uliczne 4.654.833
Utrzymanie zieleni w mieście 3.774.795
Udział powierzchni terenów zielonych w ogólnej powierzchni miasta 3,3 %

Komunikacja miejska 4.660.249

Gospodarka gruntami i planowanie przestrzenne

..... **3.930.914**
w tym wykupy nieruchomości 2.999.127

KULTURA



Biblioteki i filie 8
Księgozbiór 200.140
Muzeum 1
Teatr 1
Kina 1
Widzowie 108.623
Grupy artystyczne 22
Członkowie grup artystycznych 356

Ogółem wydatki (w zł) na kulturę i sztukę

..... **17.784.005**
w tym m.in.:

Miejska Biblioteka Publiczna 3.574.288
Miejski Ośrodek Kultury 2.121.125
Miejskie Biuro Wystaw Artystycznych 467.158
Teatr Miejski 2.864.813

SPORT



Kluby sportowe 33
Członkowie 1.999
Sekcje sportowe 46
Wiodące dyscypliny sportu:
żużel, sporty lotnicze (szybownictwo, baloniarstwo)

Ogółem wydatki (w zł) na kulturę fizyczną

..... **5.445.176**
w tym m.in.

Modernizacja i budowa nowych obiektów sportowych 707.071
Dotacje dla stowarzyszeń kultury fizycznej i organizacji prowadzących działalność pożytku publicznego 2.150.738
Dotacje na bieżące utrzymanie obiektów sportowych 1.847.900

TURYSTYKA



Obiekty noclegowe 5
Miejsca noclegowe 255
Stopień wykorzystania miejsc noclegowych (w %) 18,6
Turyści korzystający z noclegów 8.296
Turyści zagraniczni (w %) 9,7

PARTYCYPACJA SPOŁECZNA



Fundacje, stowarzyszenia i organizacje społeczne (wg REGON) 302

Wielkość środków budżetowych zaangażowanych w zadaniach miasta realizowanych przez organizacje pozarządowe 5.615.525

Budżet obywatelski 2020 ogółem (w zł) 2.080.000
Liczba prawidłowo oddanych głosów 23.057

Projekty wybrane do realizacji w ramach budżetu obywatelskiego	Liczba poprawnie oddanych głosów	Szacunkowy koszt (w zł)
Zatorze stawia na sport. Budowa boiska wielofunkcyjnego z oświetleniem przy ul. Siewnej i odcinków chodników na ulicy Reja i Lubuskiej.	2701	699.800
Kolej na sport. Projekt boiska, chodnika i miejsc parkingowych przy Zespole Szkół Elektroniczno – Telekomunikacyjnych w Lesznie.	2848	700.000
Rozwój dzieci przez zabawę na Zatorzu. Budowa placu zabaw na ulicy Bojanowskiego oraz budowa strefy wypoczynkowo rekreacyjnej dla rodzin przy ulicy Szybowników.	2380	200.000
Poprawiamy bezpieczeństwo na Zatorzu. Budowa chodnika na odcinku ulicy Szczepanowskiego. Wymiana nawierzchni na placu zabaw na ulicy Dąbrówki. Budowa mini placu zabaw na Okrzei.	2578	200.000
Zakup i zamontowanie defibrylatorów AED - urządzeń ratujących życie w miejscach publicznych w Lesznie.	2061	146.126

Inicjatywa lokalna - środki zaangażowane w realizację zadań (w zł) 436.353

BEZPIECZEŃSTWO PUBLICZNE

Wykroczenia ujawnione przez Straż Miejską 4.138

Przestępstwa stwierdzone przez Policję	Liczba przestępstw	Wskaźnik wykrywalności
Ogółem	1862	86,2
Kryminalne	784	75,2
Gospodarcze	965	93,8
Drogowe	87	100,0

Ogółem wydatki w zł na bezpieczeństwo publiczne i ochronę przeciwpożarową 11.536.217
w tym m.in.
Straż Pożarna 8.247.327
Ochotnicza Straż Pożarna 107.269
Straż Miejska 2.046.003
Wsparcie Policji 138.888

BUDŻET MIASTA

STRUKTURA DOCHODÓW W BUDŻECIE MIASTA LESZNA (w zł)

Dochody z programów unijnych 51.605.586
Udział dochodów z programów europejskich w dochodach ogółem 9,91 %

Dochody ogółem 520.898.902

Dochody własne 206.122.145

Podatki i opłaty lokalne 60.689.518

Udziały w podatkach 114.702.072

Dochody z mienia 12.758.173

Inne dochody 17.972.382

Dochody obce 314.776.757

Dotacje z budżetu państwa 116.146.833

Subwencje 120.864.715

Pomoc finansowa 1.440.000

Pozostałe dotacje, w tym środki unijne 76.325.209

WYDATKI Z BUDŻETU MIASTA LESZNA (w zł)

Wydatki ogółem 509.519.694

Wydatki bieżące 413.079.569

Wydatki majątkowe 96.440.125

STRUKTURA WYDATKÓW INWESTYCYJNYCH W BUDŻECIE MIASTA LESZNA (w zł)

Gospodarka komunalna i mieszkaniowa 29.464.556

Kultura i kultura fizyczna 9.255.350

Oświata i wychowanie 11.771.871

Drogi publiczne 33.718.776

WYDATKI Z BUDŻETU MIASTA LESZNA (w zł)

Ogółem 509.519.694

Rolnictwo i łowiectwo 55.812

Leśnictwo 10.956

Transport i łączność 44.382.234

Turystyka 160.129

Gospodarka mieszkaniowa 8.416.207

Działalność usługowa 2.066.768

Administracja publiczna 30.981.854

Urzędy naczelnych organów władzy, kontroli

i ochrony prawa oraz sądownictwa 351.330

Obrona narodowa 63.060

Bezpieczeństwo publiczne

i ochrona przeciwpożarowa 11.536.217

Obsługa długu publicznego 4.882.058
Wymiar sprawiedliwości 189.140
Różne rozliczenia 1.859.157
Oświata i wychowanie 188.498.900
Szkolnictwo wyższe 110.599
Ochrona zdrowia 3.383.922
Pomoc społeczna 25.541.990
Pozostałe zadania w zakresie polityki społecznej 7.316.064
Edukacyjna opieka wychowawcza 13.557.094
Rodzina 100.663.099
Gospodarka komunalna i ochrona środowiska 42.263.922
Kultura i ochrona dziedzictwa narodowego 17.784.005
Kultura fizyczna i sport 5.445.176

PORÓWNANIE LESZNA Z INNYMI MIASTAMI

	Leszno	Kalisz	Zielona Góra	Poznań
Ludność w tys.	62,9	99,1	140,9	532
Dochody w zł na 1 mieszkańca	8226,06	7410,39	7227,96	8165,32
Wydatki w zł na 1 mieszkańca	8046,36	7444,61	7213,27	8198,87
Środki z UE na finansowanie programów i projektów unijnych na tys. mieszkańców	11805,2	2325,2	7230,1	10227,45
Nowo zarejestrowane podmioty gospodarcze na tys. mieszkańców	10,4	7,7	12	14,8
Stopa bezrobocia (w %)	3,5	3,3	4,0	2,0
Przyrost naturalny na tys. mieszkańców	-2,8	-6,9	-3,3	-1,5
Przeciętne miesięczne wynagrodzenie brutto w relacji do średniej krajowej	87,3	85,4	94,4	110,5
Przeciętna powierzchnia użytkowa mieszkania na 1 osobę w m ²	29,9	28,4	31,8	32,8
Samochody osobowe na tys. mieszkańców	624,4	752,9	625,4	780,7

Źródło: GUS, Urząd Miasta Leszna, Urząd Skarbowy w Lesznie, Okręgowa Komisja Egzaminacyjna w Poznaniu; dane na koniec 2020 r.