



Szanowni Państwo!

Mam przyjemność przekazać Państwu kolejne wydanie broszury „Leszno w liczbach”. Dowiedzą się z niej Państwo, jak w minionym roku rozwijało się miasto. Zmiany, których na co dzień nie dostrzegamy, łatwo zauważyć, kiedy są przedstawione w formie liczb.

Publikacja jest statystycznym przeglądem najważniejszych obszarów funkcjonowania miasta. Można się z niej dowiedzieć, ilu Leszno ma mieszkańców, ile dzieci chodzi do przedszkoli, szkół, a ile do żłobka. Znajdą tutaj również Państwo informacje o tym, ile miasto wydaje na oświatę, pomoc społeczną, kulturę i sport, a ile na rozwój i inwestycje. Obok wysokości wydatków, pokazana jest struktura dochodów miasta. Zebrane są też dane porównujące Leszno z wybranymi wielkopolskimi miastami. Ponadto, broszura zawiera liczby dotyczące gospodarki, organizacji pozarządowych, bezpieczeństwa publicznego, a także inne informacje, które z pewnością Państwa zaintrygują.

Jestem przekonany, że publikacja spotka się z Państwa zainteresowaniem. Zachęcam do lektury oraz do podzielenia się swoimi przemyśleniami, uwagami i sugestiami. Można je kierować na poniższe dane kontaktowe.

Życzę dobrej lektury!

Łukasz Borowiak
Prezydent Miasta Leszna

URZĄD MIASTA LESZNA
ul. Kazimierza Karasia 15
64-100 Leszno
tel.: +48 65 529 81 00
e-mail: um@leszno.pl

ŹRÓDŁO:
Główny Urząd Statystyczny
Wojewódzki Urząd Pracy
Urząd Miasta Leszna
Urząd Skarbowy w Lesznie
Dane na koniec 2015 r.

OBSZAR

Powierzchnia całkowita (w km²) 31,9

LUDNOŚĆ

Ogółem 64 559

Kobiety na 100 mężczyzn 109

Przyrost naturalny na 1000 mieszkańców 1,0‰
dla Polski -0,7‰

Saldo migracji w ruchu wewnętrznym -105

Ludność według wieku:

wiek przedprodukcyjny (0 – 17 lat) 11 740

wiek produkcyjny (18-59/64 lata) 39 613

wiek poprodukcyjny (60/65 lat i więcej) 13 206

STRUKTURA LUDNOŚCI WG WIEKU ZDOLNOŚCI DO PRACY (W %)

wiek produkcyjny; 62

wiek poprodukcyjny; 20

wiek przedprodukcyjny; 18



MIESZKANIA

Mieszkania oddane do użytku 265

Pozwolenia na budowę nowych budynków mieszkalnych:

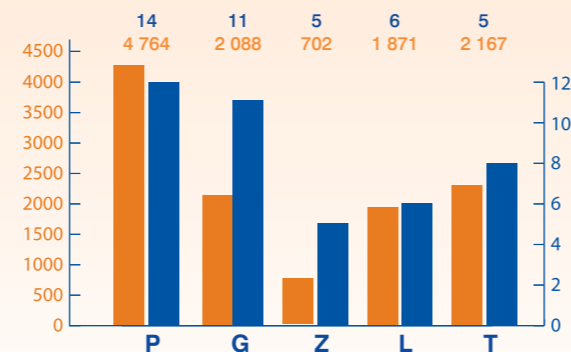
79 pozwoleń na 309 mieszkań

Wydatki z budżetu miasta na budowę, modernizację i remonty budynków komunalnych (w zł) 9 554 506

SZKOLNICTWO I OPIEKA WYCHOWAWCZA

Przedszkola 25

Liczba dzieci w przedszkolach ogółem 2 326



■ liczba szkół ■ liczba uczniów

- P Szkoły podstawowe
- G Gimnazja
- Z Zasadnicze szkoły zawodowe
- L Licea ogólnokształcące
- T Technika

Zdawalność egzaminów maturalnych w %

licea ogólnokształcące 85,7

szkoły zawodowe ponadgimnazjalne 66,3

Szkoły wyższe:

Liczba studentów 2 578

Państwowa Wyższa Szkoła Zawodowa

Wyższa Szkoła Humanistyczna

Wyższa Szkoła Marketingu i Zarządzania



Ogółem wydatki (w zł)

na oświatę i wychowanie 147 578 609

w tym: szkoły 116 652 090

przedszkola 20 480 231

inne placówki oświatowe 10 446 288

Subwencja oświatowa

z budżetu państwa 87 777 314

OCHRONA ZDROWIA

Żłobki 3

Liczba dzieci w ciągu roku 202

Przychodnie 46

Udzielone porady lekarskie 645 188

Wydatki (w zł)

na ochronę zdrowia 4 167 713

w tym:

Przeciwdziałanie alkoholizmowi i narkomanii 1 436 221

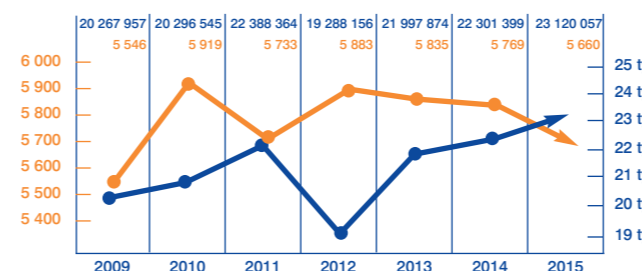
Promocja zdrowia 325 732

Składki zdrowotne na osoby bezrobotne 1 905 760

Dotacja dla Wojewódzkiego

Szpitala Zespołowego 500 000

POMOC SPOŁECZNA



■ LICZBA RODZIN KORZYSTAJĄCYCH Z POMOCY SPOŁECZNEJ

■ KWOTA WYPŁACONYCH ZASIŁKÓW (W ZŁ)

Dotądki mieszkaniowe

Liczba wypłaconych dotądki 10 543

Kwota wypłaconych dotądki (w zł) 1 935 337

Ogółem wydatki (w zł)

na pomoc społeczną 43 333 467

i inne zadania w zakresie polityki społecznej, w tym:

zasiłki i pomoc w naturze 5 030 080

świadczenia rodzinne 16 758 047

rodziny zastępcze 2 354 667

dotądki mieszkaniowe 1 989 174

placówki pomocy społecznej 17 201 499

SZKOLNICTWO I OPIEKA WYCHOWAWCZA

PODMIOTY GOSPODARCZE

Liczba podmiotów gospodarczych objętych rejestrem gospodarki narodowej REGON 9 015

w tym: z kapitałem zagranicznym 152

udział podmiotów zatrudniających do 9 osób 94,4%

STRUKTURA PODMIOTÓW GOSPODARCZYCH WG PKD LESZNO 2015 R.

Pozostała działalność
7002 – 77%

Rolnictwo, leśnictwo,
łowiectwo, rybołówstwo
159 – 2%

Przemysł i budownictwo
1854 – 21%



WYNAGRODZENIE*

Przeciętne miesięczne wynagrodzenie

brutto (w zł) 3 427,70

Przeciętne miesięczne wynagrodzenie

brutto (w zł) – średnia krajowa 4 150,88

* dane dla jednostek zatrudniających powyżej 9 osób

ZEZNANIA PODATKOWE – 2015 R.

Liczba zeznań podatkowych złożonych przez mieszkańców Leszna wg progów podatkowych:

I próg podatkowy 35 757

w tym: dot. podatku liniowego 418

II próg podatkowy 1412

w tym: dot. podatku liniowego 634

I próg podatkowy; 96%

II próg podatkowy; 4%

ZATRUDNIENIE*

Liczba pracujących wg faktycznego miejsca pracy** 22 318

* dane dla jednostek zatrudniających powyżej 9 osób

** pracujący – osoby wykonujące pracę przynoszącą im zarobek lub dochód

BEZROBOCIE

STOPA BEZROBOCIA NA KONIEC 2015 R. (W %)

POLSKA – 9,8

LESZNO – 5,7

POWIAT LESZCZYŃSKI – 5,2

	LICZBA BEZROBOTNYCH
LESZNO	1 833
POWIAT LESZCZYŃSKI	1 126
POLSKA (w tys.)	1 563,3

WYBRANE LESZCZYŃSKIE IMPREZY W 2017 R.

26.II	Wystawa Psów Rasowych Champion of Champions
1.V	Majówka z ABC
26-28.V	Dni Leszna
9-11.VI	SoundAir Festival Leszno
VI	Rajd Rowerowy „Rowerem przez Leszno-Region”
7-8.VII	Drużynowy Puchar Świata na żużlu
15-27.VIII	Regionalne Zawody Szybowcowe w klasie Club A oraz Krajowe Zawody Szybowcowe w klasie 18m i 15m
20-27.VIII	Leszno Barok Plus Festiwal
VIII	Piknik „Leszczyńskie smaki”
4-10.IX	IV Balonowe Mistrzostwa Europy Kobiet
IX	VII Rajd Rowerowy im. Zdzisława Adamczaka
IX	Powrót Króla
IX	Miasto Grochowiaka
X	Leszczyński Festiwal Muzyczny im. Romana Maciejewskiego
2-5.XI	Międzynarodowe Halowe Zawody Konne w Skokach przez Przeszkodę CSI***-W Memorial gen. Michała Gutowskiego

CIEKAWOSTKI STATYSTYCZNE

Pod koniec roku 2015 w Lesznie mieszkało 13 osób w wieku 100 lat i więcej.

Przeciętne miesięczne wynagrodzenie brutto w Lesznie w 2015 r. wynosiło 3 427,70 zł. W porównaniu z rokiem 2005 wzrosło o prawie 1 400 zł.

W okresie 1995-2015 przeciętne miesięczne wynagrodzenie w gospodarce narodowej wzrosło blisko pięć i pół razy.

INFRASTRUKTURA MIEJSKA



Długość dróg i ulic (w km)

w tym: krajowych13,5
wojewódzkich.....6,4
powiatowych45,6
gminnych.....150,0

Ścieżki rowerowe (w km).....43,7

Wydatki (w zł) na modernizację, utrzymanie i remonty dróg i ulic.....14 588 080

w tym inwestycje.....10 959 875



INWESTYCJE KOMUNALNE (W ZŁ)

Infrastruktura.....2 855 446

w tym: budowa kanalizacji sanit. i deszczowej.....43 132

Inwestycje z udziałem finansowym mieszkańców.....717 448

(drogi, kanalizacja, oświetlenie)

w tym: udział miasta.....117 892
obligacje.....500 000
udział mieszkańców.....99 556

Oczyszczanie miasta.....2 185 667

Zieleń w mieście.....3 242 336

Udział powierzchni terenów zielonych

w ogólnej powierzchni miasta (w %)2,4

Komunikacja miejska.....3 797 072

Gospodarka gruntami i planowanie przestrzenne.....3 387 962

w tym wykupy nieruchomości.....1 323 409

GOSPODARKA KOMUNALNA

KULTURA



Biblioteki i filie8
Księgozbiór (w tys.).....217,2
Muzeum.....1
Kina3
Widzowie354 856
Grupy artystyczne.....95
Członkowie zespołów artystycznych.....8 216

Ogółem wydatki na kulturę i sztukę (w zł).....5 194 256

w tym:

Biblioteki.....2 055 749
Miejski Ośrodek Kultury1 660 650
Miejskie Biuro Wystaw Artystycznych390 670

SPORT



Kluby sportowe*.....35
Członkowie*.....2 414
Sekcje sportowe*.....58

*dane zbierane przez GUS co dwa lata – ostatnie dotyczą roku 2014

Wiodące dyscypliny sportu:

szybownictwo, żużel, koszykówka, sporty balonowe, kręglarstwo, piłka ręczna, pływanie.



Ogółem wydatki (w zł) na kulturę fizyczną.....5 974 581

w tym:

modernizacja obiektów sportowych1 615 026
dotacje dla stowarzyszeń kultury fizycznej i organizacji prowadzących działalność pożytku publicznego ..3 871 023
dotacje na bieżące utrzymanie obiektów sportowych1 075 800

TURYSTYKA



Obiekty noclegowe5
Miejsca noclegowe290
Stożek wykorzystania miejsc noclegowych (w %).....30,5
Korzystający z noclegów.....16 134
Turystyci zagraniczni (w %).....17

ORGANIZACJE POZARZĄDOWE



Fundacje, stowarzyszenia i organizacje społeczne (wg REGON)271

Wielkość środków budżetowych zaangażowanych w zadaniach miasta realizowanych przez organizacje pozarządowe (w zł).....5 897 179



BEZPIECZEŃSTWO PUBLICZNE



Przestępstwa	Liczba przestępstw	Wskaźnik wykrywalności (w %)
Ogółem	1 921	84,8
Kryminalne	1 202	79,8
Gospodarcze	579	92,4
Drogowe	92	97,8

Wyroczenia ujawnione przez Straż Miejską.....2 371

Ogółem wydatki (w zł) na bezpieczeństwo publiczne.....7 739 392

w tym:

Straż Pożarna.....5 916 131
Ochotnicza Straż Pożarna116 516
Straż Miejska1 110 115
Wsparcie Policji431 999
Wydatki bieżące na oświetlenie ulic.....3 104 986

KULTURA • SPORT • BEZPIECZEŃSTWO

BUDŻET MIASTA



STRUKTURA DOCHODÓW W BUDŻECIE MIASTA LESZNA W 2015 R. (W ZŁ)

Dochody z programów europejskich2 964 841
Udział dochodów z programów europejskich w dochodach ogółem1,00%

Dochody ogółem293 559 137

Dochody własne152 492 502

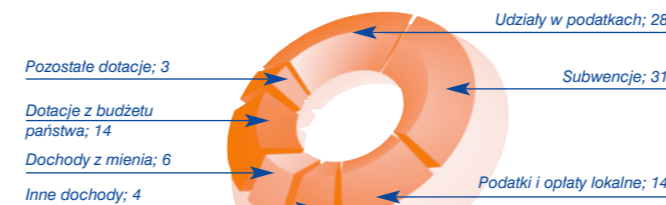
Podatki i opłaty lokalne42 148 656
Udziały w podatkach81 391 649
Dochody z mienia17 457 848
Inne dochody11 494 349

Dochody obce141 066 635

Dotacje z budżetu państwa41 490 751
Subwencje89 710 308
Pozostałe dotacje9 865 576

w tym ze środków unijnych2 964 841

STRUKTURA DOCHODÓW W BUDŻECIE MIASTA LESZNA W 2015 R. (W %)



WYDATKI Z BUDŻETU MIASTA LESZNA W 2015 R. (W ZŁ)

Wydatki ogółem285 054 185

Wydatki bieżące256 872 029
Wydatki majątkowe28 182 156

w tym inwestycyjne28 182 156

STRUKTURA WYDATKÓW INWESTYCYJNYCH Z BUDŻETU MIASTA LESZNA W 2015 R. (W ZŁ)

Drogi i ulice, transport20 186 997
Gospodarka komunalna i mieszkaniowa21 887 796
Administracja i porządek publiczny35 873 685
Oświata, kultura i sport159 604 528
Pomoc społeczna i ochrona zdrowia47 501 180

WYDATKI Z BUDŻETU MIASTA LESZNA W 2015 R. (W ZŁ)

Ogółem.....285 054 185

Rolnictwo i leśnictwo43 141
Leśnictwo4 686
Transport i łączność20 186 997
Turystyka.....857 081
Gospodarka mieszkaniowa7 864 738
Działalność usługowa905 191
Administracja publiczna21 545 504
Urzędy naczelnych organów władzy, kontroli i ochrony prawa oraz sądownictwa.....339 811
Bezpieczeństwo publiczne i ochrona przeciwpożarowa7 739 392
Obsługa długu publicznego.....4 919 803
Różne rozliczenia finansowe.....1 329 175
Oświata i wychowanie.....137 132 321
Ochrona zdrowia.....4 167 713
Pomoc społeczna38 140 768
Pozostałe zadania w zakresie polityki społecznej.....5 192 699
Edukacyjna opieka wychowawcza.....10 446 288
Gospodarka komunalna i ochrona środowiska13 070 040
Kultura i ochrona dziedzictwa narodowego.....5 194 256
Kultura fizyczna i sport5 974 581



PORÓWNANIE LESZNA Z INNYMI MIASTAMI

	LESZNO	KALISZ	ZIELONA GÓRA	POZNAŃ
Ludność (w tys.)	64,5	102,8	138,7	542,3
Dochody na 1 mieszk. (w zł)	4 541,5	4 549,8	4 514,2	6 099,1
Wydatki na 1 mieszk. (w zł)	4 409,9	4 499,2	4 486,9	5 703,6
Pozyskane środki unijne na tys. mieszkańców (w zł)	13 621,4	5 210,7	6 590,5	8 549,9
Nowo zarejestrowane podmioty gospodarcze na tys. mieszkańców	11,4	8,6	14,1	17,3
Wskaźnik bezrobocia (w %)	5,7	5,4	6,8	2,4
Przeciętne miesięczne wynagrodzenie brutto w relacji do średniej krajowej (w%)	82,6	85,1	89,9	109,6
Przeciętna powierzchnia użytkowa mieszkania na 1 osobę (w m ²)	27,2	26,2	29,1	29,9
Liczba samochodów osobowych na tys. mieszkańców	497	579	470	625



BUDŻET

LESZNO
W LICZBACH
2016